

ОТПИРАНИЕ : СТОЯНОЧНЫЙ ТОРМОЗ С ЭЛЕКТРОПРИВОДОМ

ВНИМАНИЕ : Рукоятка разблокировки стояночного тормоза с электроприводом служит только для разблокировки привода стояночного тормоза с электроприводом.

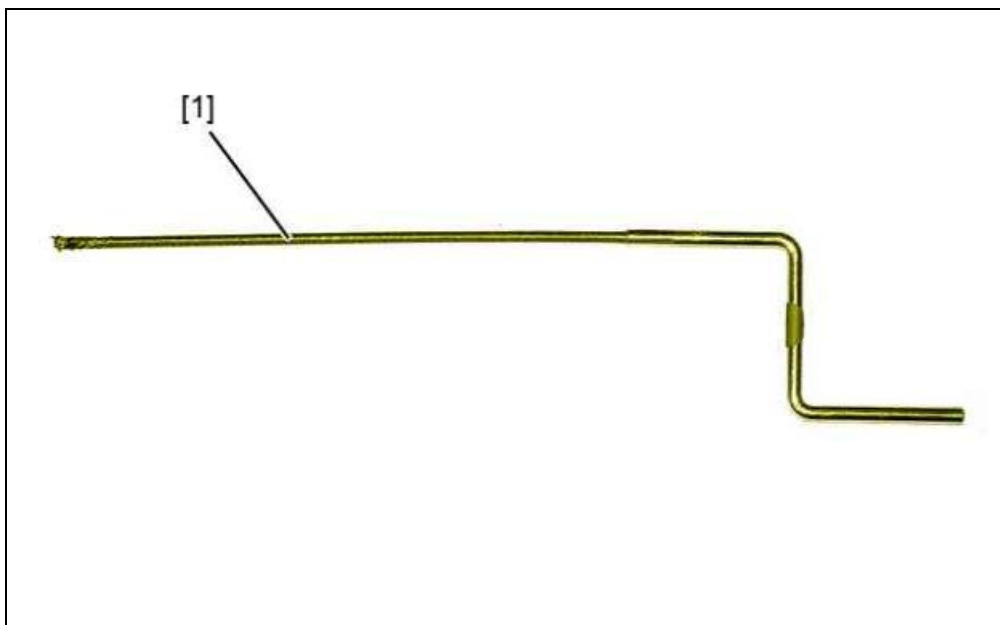
1. Рекомендуемые приспособления и инструмент

Рисунок : E5AP3HDX

ПРИМЕЧАНИЕ : Рукоятка разблокировки входит в бортовой комплект автомобиля.

Автомобиль с механической подвеской : Бортовой комплект расположен за передним правым сиденьем.


Автомобиль с пневматической подвеской : Бортовой комплект расположен в багажнике, под левым сиденьем.

2. Отпирание

ВНИМАНИЕ : Не поворачивайте рукоятку разблокировки против часовой стрелки.

Сдвиньте назад переднее левое сиденье.

Снимите напольный коврик.



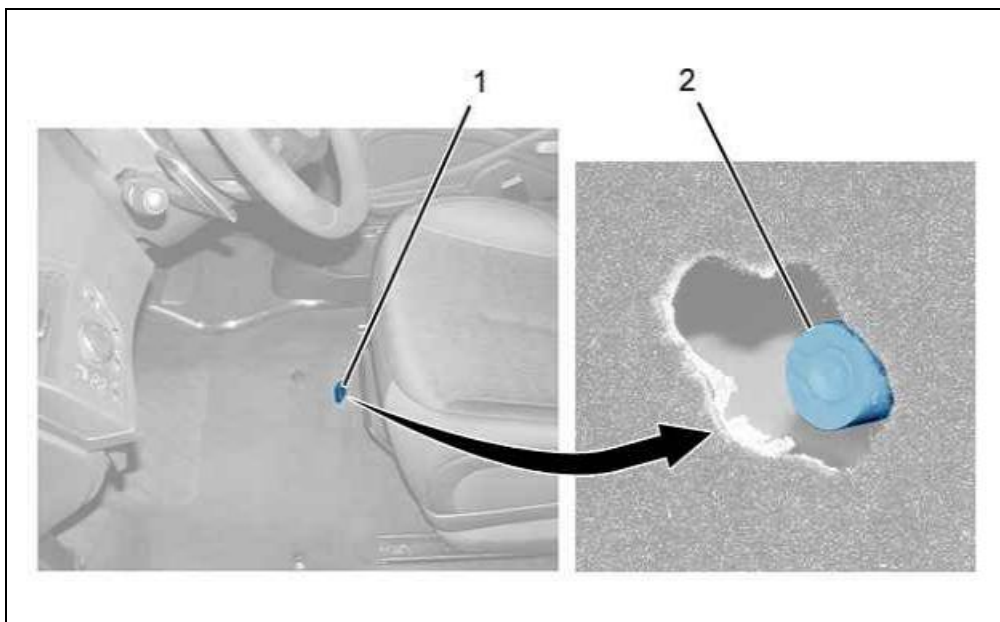


Рисунок : B3FP7S6D

Снимите :

- Крышку (1)
- Заглушку (2)

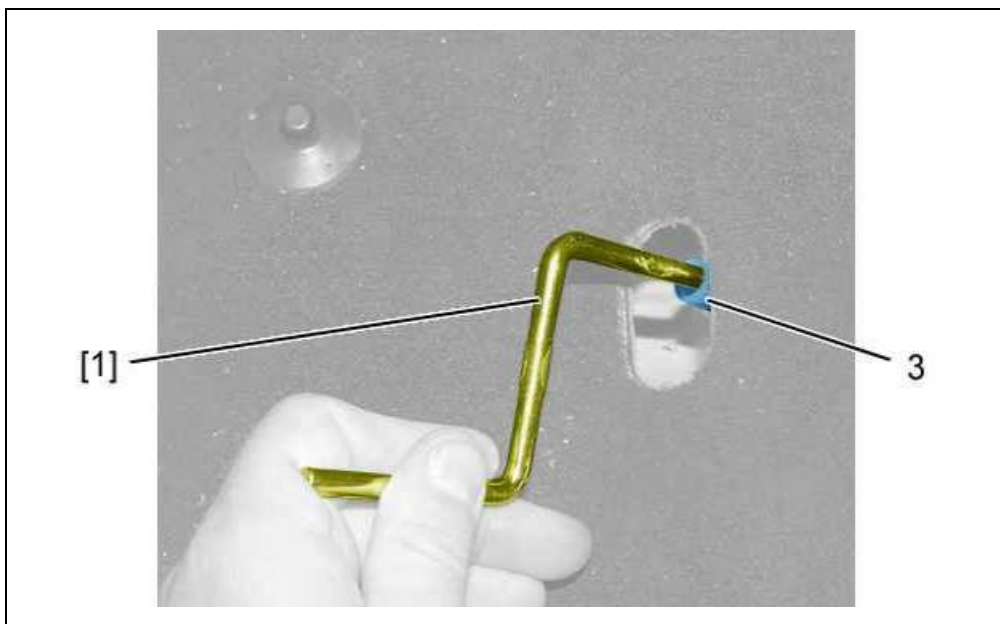


Рисунок : B3FP7S7D

Вставьте рычаг разблокировки [1] до упора в трубку разблокировки (3).

Поверните рычаг разблокировки [1] по часовой стрелке до упора.

Вытащите рычаг разблокировки [1] из трубки разблокировки (3).

Установите :

- Заглушку (2)
- Крышку (1)